

Kurzanleitung

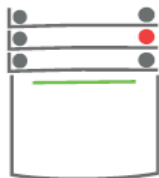
Schafschalten des System / Sicherungsbereichen



1. Autorisierung mithilfe des Bedienteils / Code eingeben



2. Drücken der rechten Taste (die nicht leuchtende) um einen bestimmten Bereich scharf zuschalten

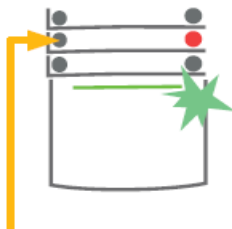


3. Der Befehl wird ausgeführt, akustisches Signal erklingt. LED leuchtet nun rot

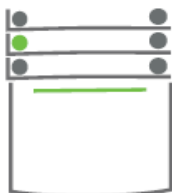
Unscharfschalten des System / Sicherungsbereichen



1. Autorisierung mithilfe des Bedienteils / Code eingeben



2. Drücken Sie die linke LED (Segmenttaste), die sie unscharf schalten möchten



3. Der Befehl wird ausgeführt und die LED / Segmenttaste leuchtet grün